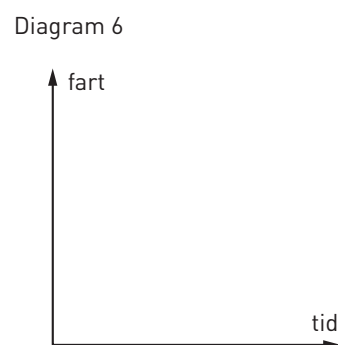
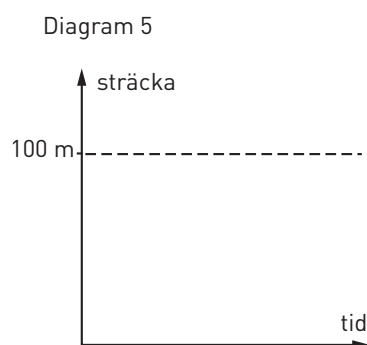
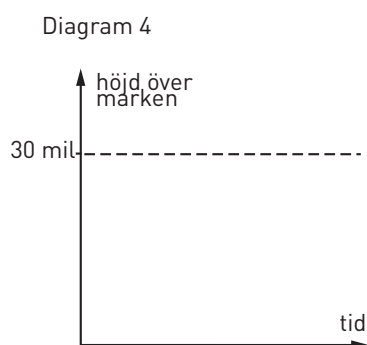
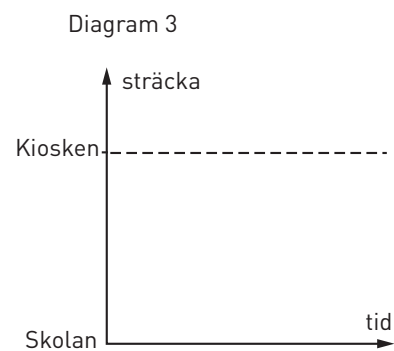
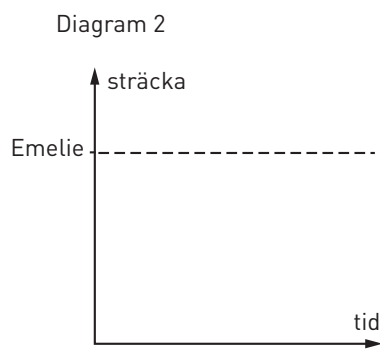
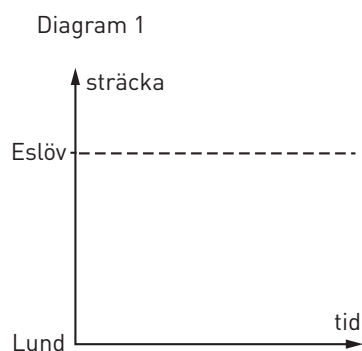


ARBETSBLAD 85

Rita händelser i diagram

I de sex diagrammen här nedanför ska du rita in de sex beskrivna händelserna.

- 1** Alexander cyklar från Lund mot Eslöv med konstant hastighet.
- 2** Matilda går till sin kompis Emelie. Efter halva sträckan möter hon Melissa. Matilda stannar en stund och pratar med Melissa.
- 3** På rasten går Shler till kiosken och köper godis. Hon får vänta en stund på sin tur. Därför får Shler bråttom och måste springa tillbaka till skolan.
- 4** Från Cape Canaveral i USA lyfter en rymdfärja. Den accelererar och stiger till 30 mils höjd och börjar därefter färdas i en omloppsban runt jorden.
- 5** Niklas och Hannes springer 100 m. Hannes springer snabbare än Niklas. (Rita en graf över Niklas lopp som en heldragen linje och Hannes som en streckad linje.)
- 6** Elin sitter i en gunga. Farfar drar upp gungan en bit och släpper den. När Elin kommer tillbaka till farfar så stannar han gungan.



ARBETSBLAD 85 - FACIT

Rita händelser i diagram

